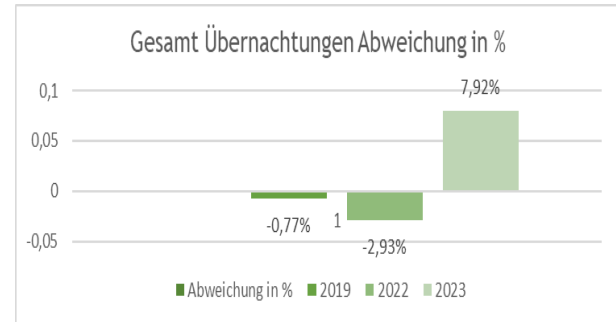
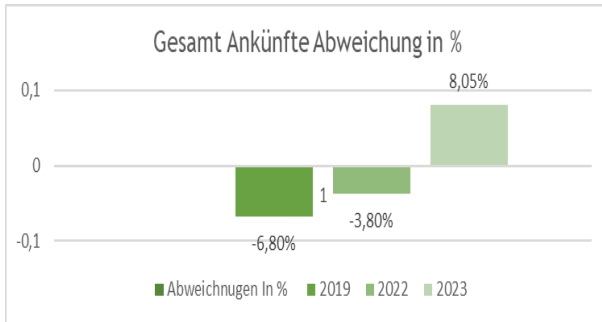
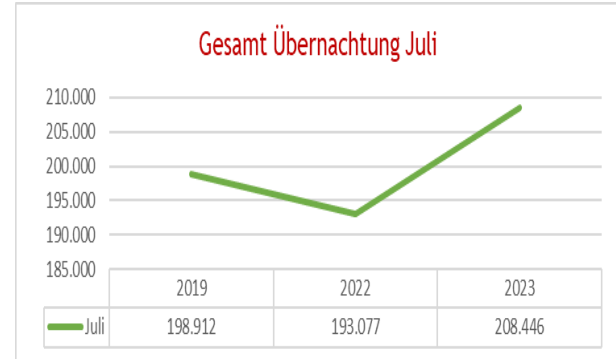
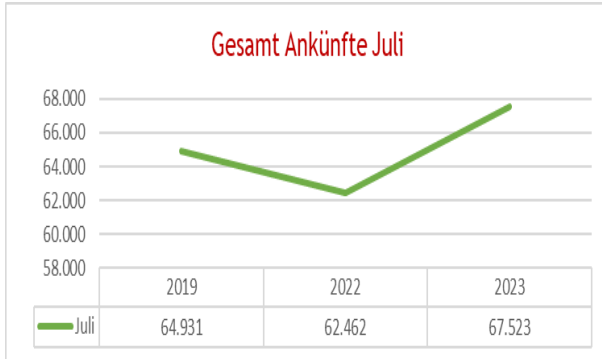


Garmisch
Partenkirchen



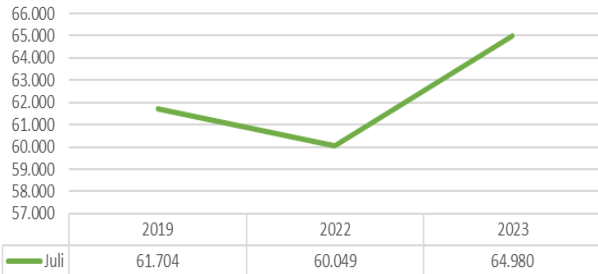
Touristische Zahlen für Juli 2023

Gesamt Zahlen für Juli 2023 im Vergleich 2023-2022 zu 2019

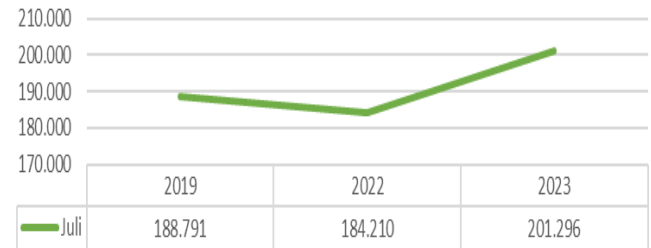


Touristische Zahlen für Juli 2023 im Vergleich 2023-2022 zu 2019

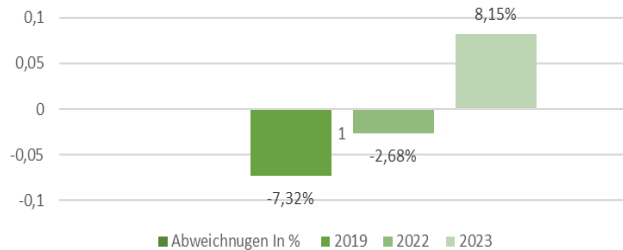
Touristische Ankünfte Juli



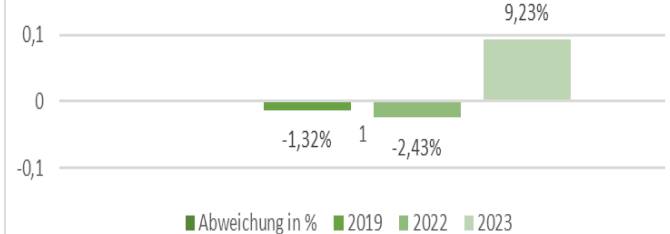
Touristische Übernachtungen Juli



Ankünfte Abweichung in %

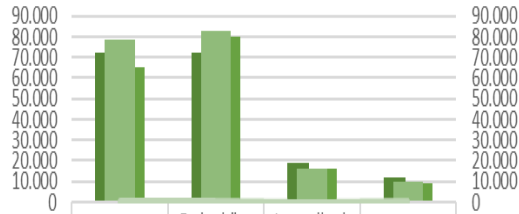


Übernachtungen Abweichung in %



Übernachtungszahlen für Juli 2023 im Jahresvergleich 2023-2022 zu 2019

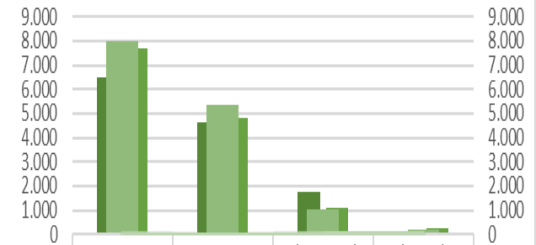
Übernachtung nach Kategorie Juli



	Hotel	Ferienhäuser, er- wohnungen	Jugendher- bergen & Hütten	Pensionen
■ 2019	72.200	72.344	19.170	12.122
■ 2022	65.313	80.029	15.815	9.224
■ 2023	78.410	82.521	15.997	9.774
— Aufenthaltsdauer	2,5	5,5	1,5	4,5

■ 2019 ■ 2022 ■ 2023 — Aufenthaltsdauer

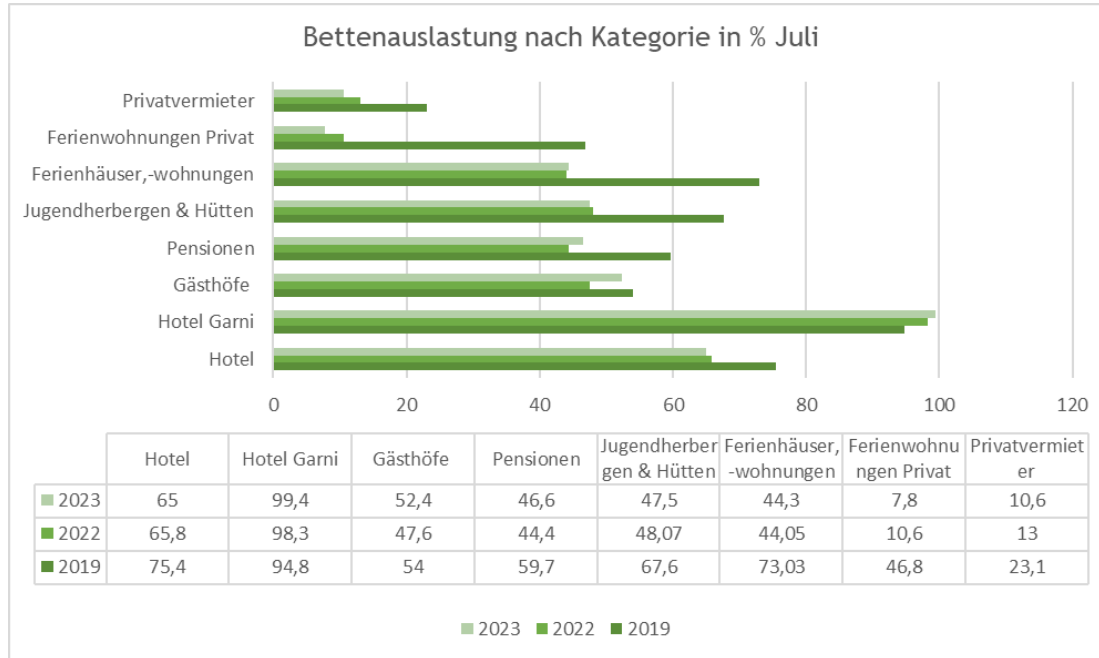
Übernachtung nach Kategorie Juli



	Hotel Garmisch	Gasthöfe	Privatvermie- ter	Ferienwohnu- ngen privat
■ 2019	6.506	4.636	1.755	58
■ 2022	7.664	4.837	1.071	257
■ 2023	7.979	5.370	1.059	186
— Aufenthaltsdauer	2,8	1,9	3,4	3,9

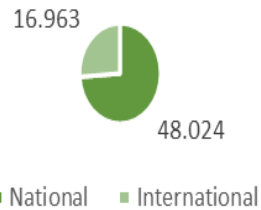
■ 2019 ■ 2022 ■ 2023 — Aufenthaltsdauer

Auslastung nach Kategorie in % für Juli 2023 im Jahresvergleich 2023-2022 zu 2019



Ankünfte und Übernachtungen der Nationalen und Internationalen Gäste

Ankünfte



Übernachtungen

